

群联 2022 年 7 月营收 53.42 亿、年减 2.55%

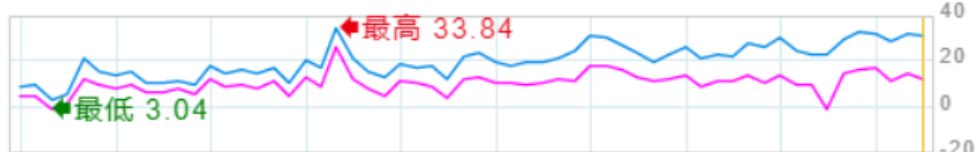
群联(8299)7月营收数据

新台币(单位千元)

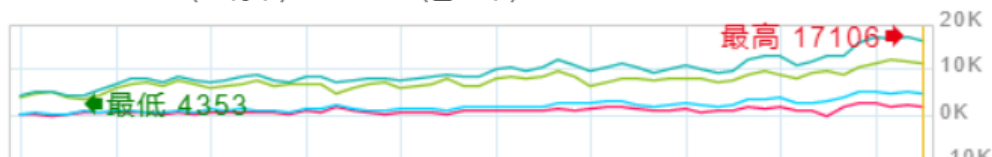
	当月	本年累计
营收	5,342,363	38,733,637
去年同期	5,482,184	34,280,110
增减	-139,821	4,453,527
增减百分比	-2.55%	12.99%

群联(8299)获利能力分析 季报

单位：百萬



111.2Q ■ 30.65% (毛利率) ■ 11.79% (營益率)



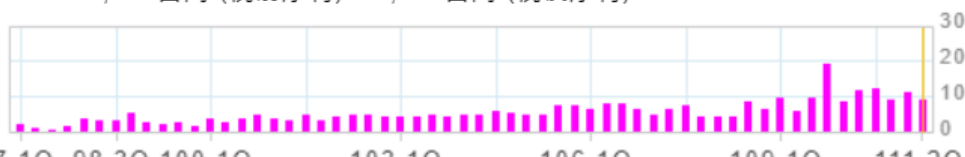
111.2Q

■ 16,285百萬 (營業收入) ■ 11,294百萬 (營業成本) ■ 4,991百萬 (營業毛利)

■ 1,920百萬 (營業利益)



111.2Q ■ 2,177百萬 (稅前淨利) ■ 1,807百萬 (稅後淨利)



111.2Q ■ 9.17元 (EPS)

群联获利能力分析 (季报)

单位: 百万 新台币

季别	营业收入	营业成本	营业毛利	毛利率	营业利益	营益率	业外收支	税前净利	税后净利
111.2Q	16,285	11,294	4,991	30.65%	1,920	11.79%	258	2,177	1,807
111.1Q	17,106	11,716	5,389	31.51%	2,460	14.38%	163	2,623	2,185
110.4Q	16,833	12,069	4,763	28.30%	1,860	11.05%	208	2,068	1,812
110.3Q	16,927	11,551	5,376	31.76%	2,853	16.86%	8	2,861	2,384
110.2Q	15,910	10,723	5,187	32.60%	2,536	15.94%	220	2,756	2,264
110.1Q	12,888	9,059	3,829	29.71%	1,835	14.24%	217	2,052	1,688
109.4Q	12,841	9,881	2,960	23.05%	-113	-0.88%	4,417	4,304	3,784
109.3Q	11,934	9,236	2,698	22.61%	1,140	9.55%	888	2,028	1,834
109.2Q	10,855	8,167	2,687	24.76%	1,080	9.95%	43	1,123	1,183
109.1Q	12,867	8,952	3,915	30.43%	1,783	13.85%	455	2,238	1,898
108.4Q	13,173	9,693	3,480	26.42%	1,343	10.20%	96	1,439	1,251
108.3Q	12,394	8,996	3,398	27.42%	1,733	13.99%	162	1,895	1,631
108.2Q	9,783	7,607	2,176	22.24%	1,066	10.90%	-90	976	779
108.1Q	9,343	7,248	2,095	22.42%	1,068	11.43%	-27	1,041	882
107.4Q	10,123	7,977	2,146	21.20%	861	8.50%	39	900	797
107.3Q	11,037	8,193	2,844	25.77%	1,538	13.93%	-59	1,479	1,403
107.2Q	10,329	8,001	2,328	22.54%	1,270	12.30%	384	1,654	1,236
107.1Q	9,300	7,486	1,813	19.50%	1,041	11.19%	-68	973	882

注: 111.2Q 即 2021 年 Q2 数据

群联基本数据

更新日期: 2022 年 8 月 12 日, 市值单位: 百万新台币

年度	111	110	109	108	107	106	105	104
最高总市值	105,829	119,033	70,552	68,188	63,458	85,530	56,054	60,100
最低总市值	49,466	64,640	38,725	44,243	37,444	48,382	42,238	39,320
最高本益比	12.41	14.84	17.25	16.67	10.73	18.06	14.35	18.13
最低本益比	5.72	7.22	8.52	9.20	7.48	9.61	10.27	11.52
股票股利	N/A	0.00	0.00	0.00	0.00	0.00	0.00	0.00
现金股利	N/A	23.00	23.00	13.00	13.00	17.00	14.00	12.00

以上资料仅供参考, 数据来源: 华南永昌综合证券

注: 111 即 2022 数据