

## 力成 2022 年 5 月营收 78.41 亿、年增 13.87%

力成(6239)5 月营收数据

新台币(单位千元)

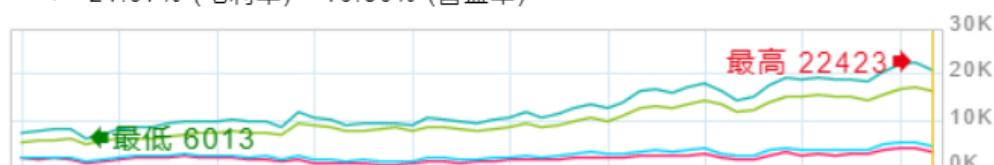
	当月	本年累计
营收	7,841,110	36,001,640
去年同期	6,886,318	31,986,966
增减	954,792	4,014,674
增减百分比	13.87%	12.55%

### 力成(6239)獲利能力分析 季報


單位：百萬




111.1Q ■ 21.97% (毛利率) ■ 16.50% (營益率)



111.1Q ■ 20,831百萬 (營業收入) ■ 16,253百萬 (營業成本) ■ 4,578百萬 (營業毛利)  
■ 3,438百萬 (營業利益)



111.1Q ■ 3,665百萬 (稅前淨利) ■ 2,196百萬 (稅後淨利)



111.1Q ■ 2.92元 (EPS)

## 力成获利能力分析（季报）

单位：百万新台币

季别	营业收入	营业成本	营业毛利	毛利率	营业利益	营益率	业外收支	税前净利	税后净利
111.1Q	20,831	16,253	4,578	21.97%	3,438	16.50%	227	3,665	2,196
110.4Q	22,423	17,168	5,255	23.43%	3,913	17.45%	92	4,005	2,496
110.3Q	22,320	17,001	5,319	23.83%	4,100	18.37%	69	4,169	2,471
110.2Q	20,621	15,791	4,830	23.42%	3,694	17.92%	40	3,734	2,223
110.1Q	18,429	14,538	3,891	21.11%	2,817	15.29%	-20	2,798	1,708
109.4Q	19,023	15,159	3,865	20.32%	2,769	14.56%	-179	2,590	1,661
109.3Q	18,936	15,267	3,669	19.38%	2,628	13.88%	-41	2,587	1,622
109.2Q	19,410	15,640	3,770	19.42%	2,712	13.97%	-24	2,688	1,746
109.1Q	18,812	15,087	3,725	19.80%	2,609	13.87%	-80	2,529	1,633
108.4Q	19,308	15,132	4,176	21.63%	3,088	16.00%	-248	2,840	2,082
108.3Q	17,705	14,140	3,565	20.14%	2,510	14.18%	-127	2,383	1,600
108.2Q	15,080	12,486	2,593	17.20%	1,667	11.06%	55	1,722	1,103
108.1Q	14,432	12,090	2,342	16.23%	1,446	10.02%	116	1,563	1,053
107.4Q	16,640	13,617	3,023	18.17%	2,020	12.14%	-236	1,784	1,361
107.3Q	18,276	14,359	3,917	21.43%	2,814	15.40%	-2	2,812	1,903
107.2Q	17,214	13,573	3,641	21.15%	2,607	15.15%	108	2,716	1,678
107.1Q	15,910	12,660	3,249	20.42%	2,342	14.72%	-219	2,123	1,291
106.4Q	16,716	13,126	3,590	21.48%	2,558	15.30%	-209	2,349	1,653

注：111.1Q 即 2022 年 Q1 数据

## 力成基本数据

更新日期：2022 年 7 月 28 日，市值单位：百万新台币								
年度	111	110	109	108	107	106	105	104
最高总市值	77,915	90,381	90,771	81,810	75,577	81,810	71,214	57,501
最低总市值	62,705	73,473	53,683	49,943	49,710	64,747	49,086	40,204
最高本益比	9.54	13.46	17.68	15.93	13.40	16.15	16.23	0.00
最低本益比	6.59	9.18	9.05	7.63	7.79	11.99	11.73	11.67
股票股利	N/A	0.00	0.00	0.00	0.00	0.00	0.00	0.00
现金股利	N/A	6.80	5.00	4.50	4.80	4.50	4.00	3.50

以上资料仅供参考，数据来源：华南永昌综合证券

注：110 即 2021 数据