

创见 2022 年 4 月营收 9.15 亿、年减 29.00%

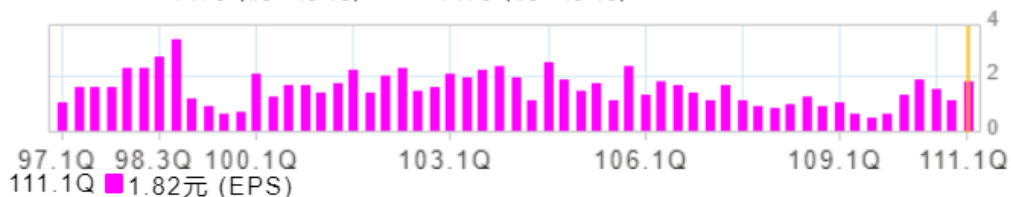
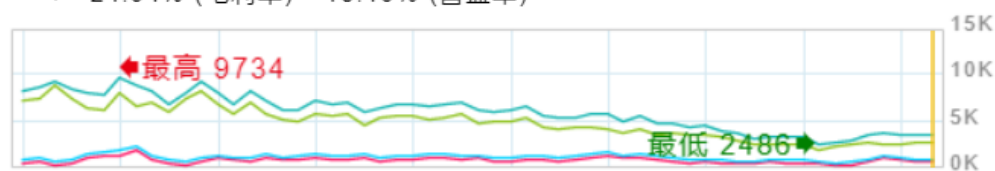
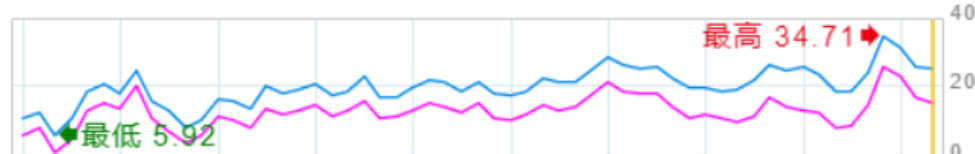
创见(2451)4 月营收数据

新台币(单位千元)

	当月	本年累计
营收	915,455	4,365,091
去年同期	1,289,337	4,787,957
增减	-373,882	-422,866
增减百分比	-29.00%	-8.83%

創見(2451)獲利能力分析 季報

單位：百萬



创见获利能力分析（季报）

单位：百万新台币

季别	营业收入	营业成本	营业毛利	毛利率	营业利益	营益率	业外收支	税前净利	税后净利
111.1Q	3,450	2,589	861	24.94%	524	15.19%	458	982	779
110.4Q	3,498	2,601	897	25.65%	589	16.83%	32	621	488
110.3Q	3,524	2,415	1,109	31.46%	803	22.78%	27	830	666
110.2Q	3,794	2,477	1,317	34.71%	982	25.88%	35	1,016	820
110.1Q	3,499	2,646	853	24.38%	518	14.82%	143	662	559
109.4Q	2,976	2,424	551	18.53%	258	8.67%	90	348	265
109.3Q	2,765	2,257	508	18.36%	226	8.19%	23	249	204
109.2Q	2,486	1,898	588	23.64%	310	12.47%	16	326	265
109.1Q	3,220	2,397	823	25.57%	418	12.96%	162	580	464
108.4Q	3,286	2,483	803	24.43%	469	14.28%	-40	429	396
108.3Q	3,366	2,477	889	26.41%	579	17.19%	88	667	536
108.2Q	3,164	2,471	693	21.91%	368	11.63%	163	531	430
108.1Q	3,680	2,977	702	19.09%	365	9.92%	98	463	368
107.4Q	3,973	3,239	735	18.49%	434	10.91%	91	525	391
107.3Q	4,431	3,569	862	19.46%	526	11.88%	86	612	489
107.2Q	4,412	3,546	866	19.63%	486	11.01%	420	905	724
107.1Q	4,800	3,732	1,067	22.23%	694	14.46%	-83	611	479
106.4Q	4,818	3,583	1,234	25.62%	874	18.13%	-130	744	596

注：111.1Q即2022年Q1数据

创见基本数据

更新日期：2022年5月10日，市值单位：百万新台币

年度	111	110	109	108	107	106	105	104
最高总市值	32,265	36,942	35,753	33,686	37,907	44,799	45,661	52,122
最低总市值	29,863	26,430	26,602	27,698	27,526	34,719	34,245	30,153
最高本益比	13.46	30.86	21.87	19.55	14.81	15.81	14.21	14.20
最低本益比	11.11	12.75	15.44	12.18	10.98	11.27	10.21	9.08
股票股利	N/A	0.00	0.00	0.00	0.00	0.00	0.00	0.00
现金股利	N/A	6.00	3.05	4.50	5.00	6.00	6.00	6.80

以上资料仅供参考，数据来源：华南永昌综合证券

注：110年即2021年数据