

宜鼎 2022 年 2 月营收 7.61 亿、年增 43.88%

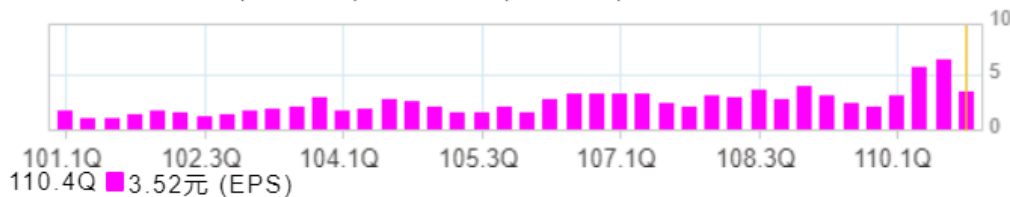
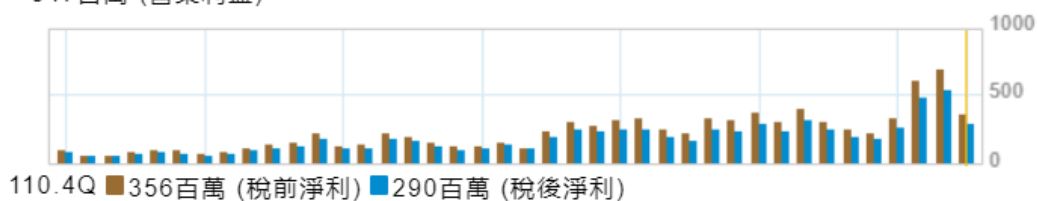
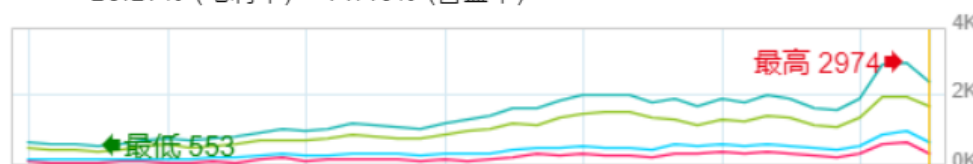
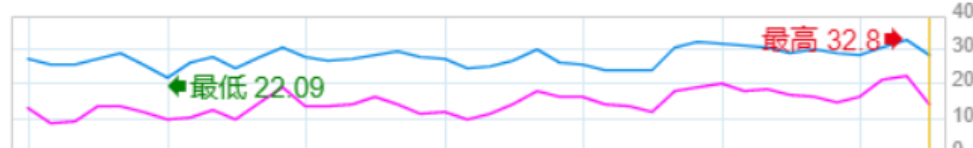
宜鼎(5289)2 月营收数据

新台币(单位千元)

	当月	本年累计
营收	761,159	1,656,367
去年同期	529,034	1,138,047
增减	232,125	518,320
增减百分比	43.88%	45.54%

宜鼎(5289)獲利能力分析 季報

單位：百萬



單位：百萬新台币

季别	营业收入	营业成本	营业毛利	毛利率	营业利益	营益率	业外收支	税前净利	税后净利
110.4Q	2,397	1,719	678	28.27%	347	14.46%	9	356	290
110.3Q	2,974	1,999	975	32.80%	668	22.45%	11	679	534
110.2Q	2,885	1,997	888	30.78%	617	21.37%	-8	608	477
110.1Q	1,940	1,389	551	28.41%	318	16.41%	11	329	260
109.4Q	1,575	1,117	459	29.13%	234	14.83%	-18	216	175
109.3Q	1,627	1,134	493	30.30%	264	16.22%	-16	248	194
109.2Q	1,917	1,361	555	28.98%	329	17.15%	-25	304	246
109.1Q	2,033	1,406	626	30.81%	381	18.74%	19	400	316
108.4Q	1,829	1,256	573	31.34%	334	18.28%	-37	298	230
108.3Q	1,917	1,307	610	31.83%	384	20.00%	-10	373	292
108.2Q	1,691	1,144	547	32.32%	320	18.93%	-7	313	239
108.1Q	1,925	1,337	588	30.55%	351	18.23%	-21	330	253
107.4Q	1,801	1,363	439	24.36%	216	11.99%	1	217	166
107.3Q	2,002	1,524	478	23.89%	274	13.70%	-35	240	186
107.2Q	2,049	1,550	500	24.38%	288	14.03%	42	329	244
107.1Q	2,013	1,489	524	26.02%	331	16.47%	-19	312	248
106.4Q	1,840	1,359	481	26.13%	298	16.17%	-25	273	230
106.3Q	1,666	1,165	501	30.05%	305	18.28%	-10	295	240
106.2Q	1,634	1,195	439	26.87%	230	14.11%	5	236	191
106.1Q	1,404	1,051	353	25.15%	164	11.66%	-49	115	107
105.4Q	1,326	1,002	323	24.40%	133	10.06%	14	147	136

注：110.4Q 即 2021 年四季度

宜鼎基本数据

更新日期：2022 年 3 月 11 日，市值单位：百万新台币

年度	111	110	109	108	107	106	105	104
最高总市值	17,401	20,152	16,026	14,112	12,222	10,153	7,520	7,724
最低总市值	15,707	12,695	10,245	7,723	7,738	5,381	5,109	3,984
最高本益比	11.89	22.98	16.86	14.85	14.00	16.97	13.41	17.99
最低本益比	10.45	11.06	10.10	8.50	7.94	10.97	8.73	7.23
股票股利	N/A	N/A	0.00	0.20	0.20	0.30	0.49	0.50
现金股利	N/A	N/A	6.70	7.50	6.00	5.61	3.88	4.47

注：110 即 2021 年数据

以上资料仅供参考，数据来源：华南永昌综合证券