

群联 2022 年 1 月营收 54.19 亿、年增 33.45%

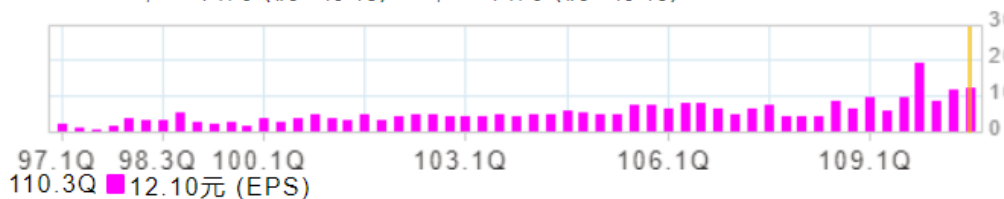
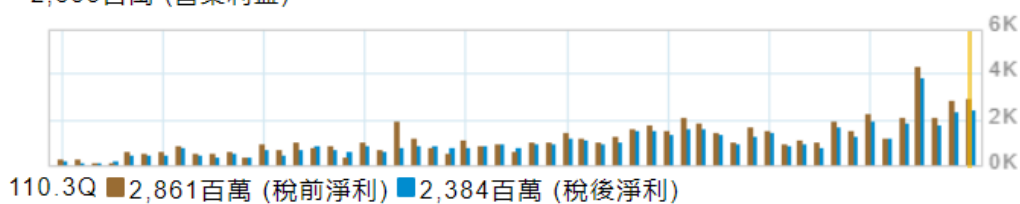
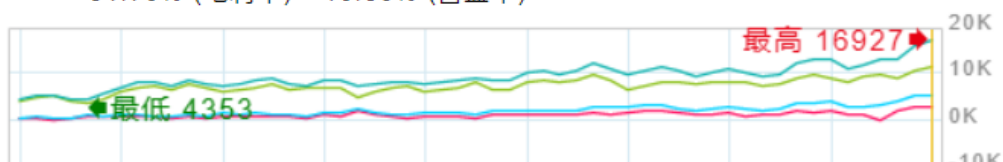
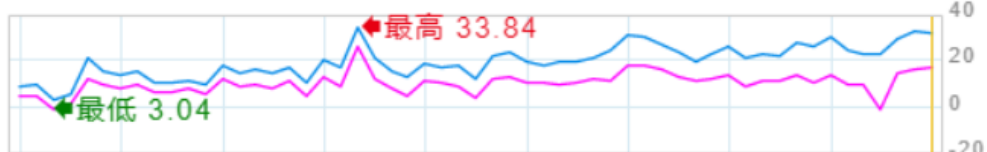
群联(8299)1 月营收数据

新台币(单位千元)

	当月	本年累计
营收	5,418,890	5,418,890
去年同期	4,060,743	4,060,743
增减	1,358,147	1,358,147
增减百分比	33.45%	33.45%

群联(8299)獲利能力分析 季報

單位：百萬



群联获利能力分析 (季报)

单位: 百万 新台币

季别	营业收入	营业成本	营业毛利	毛利率	营业利益	营益率	业外收支	税前净利	税后净利
110.3Q	16,927	11,551	5,376	31.76%	2,853	16.86%	8	2,861	2,384
110.2Q	15,910	10,723	5,187	32.60%	2,536	15.94%	220	2,756	2,264
110.1Q	12,888	9,059	3,829	29.71%	1,835	14.24%	217	2,052	1,688
109.4Q	12,841	9,881	2,960	23.05%	-113	-0.88%	4,417	4,304	3,784
109.3Q	11,934	9,236	2,698	22.61%	1,140	9.55%	888	2,028	1,834
109.2Q	10,855	8,167	2,687	24.76%	1,080	9.95%	43	1,123	1,183
109.1Q	12,867	8,952	3,915	30.43%	1,783	13.85%	455	2,238	1,898
108.4Q	13,173	9,693	3,480	26.42%	1,343	10.20%	96	1,439	1,251
108.3Q	12,394	8,996	3,398	27.42%	1,733	13.99%	162	1,895	1,631
108.2Q	9,783	7,607	2,176	22.24%	1,066	10.90%	-90	976	779
108.1Q	9,343	7,248	2,095	22.42%	1,068	11.43%	-27	1,041	882
107.4Q	10,123	7,977	2,146	21.20%	861	8.50%	39	900	797
107.3Q	11,037	8,193	2,844	25.77%	1,538	13.93%	-59	1,479	1,403
107.2Q	10,329	8,001	2,328	22.54%	1,270	12.30%	384	1,654	1,236
107.1Q	9,300	7,486	1,813	19.50%	1,041	11.19%	-68	973	882
106.4Q	10,643	8,173	2,470	23.20%	1,357	12.75%	3	1,359	1,289
106.3Q	11,174	8,205	2,969	26.57%	1,777	15.91%	70	1,847	1,600
106.2Q	10,492	7,364	3,128	29.81%	1,909	18.19%	130	2,039	1,591

注: 110.Q3 即 2021 年 Q3 数据

群联基本数据

更新日期: 2022 年 2 月 11 日, 市值单位: 百万新台币

年度	111	110	109	108	107	106	105	104
最高总市值	97,749	119,033	70,552	68,188	63,458	85,530	56,054	60,100
最低总市值	88,092	64,640	38,725	44,243	37,444	48,382	42,238	39,320
最高本益比	9.66	14.84	17.25	16.67	10.73	18.06	14.35	18.13
最低本益比	8.70	7.22	8.52	9.20	7.48	9.61	10.27	11.52
股票股利	N/A	N/A	0.00	0.00	0.00	0.00	0.00	0.00
现金股利	N/A	N/A	23.00	13.00	13.00	17.00	14.00	12.00

以上资料仅供参考, 数据来源: 华南永昌综合证券

注: 111 即 2022 数据