

群联 2020 年 6 月营收 33.71 亿、年增 0.81%

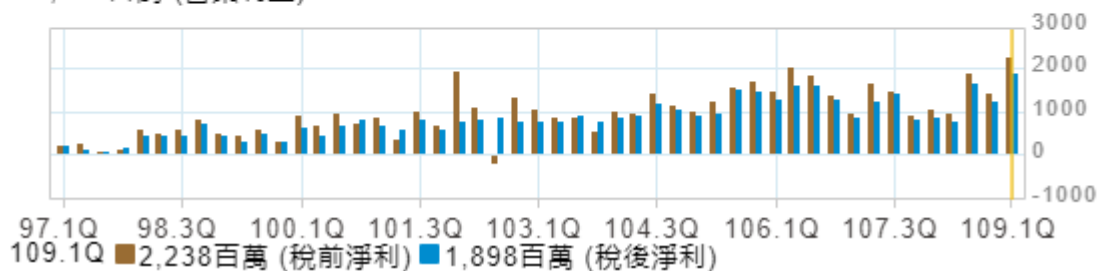
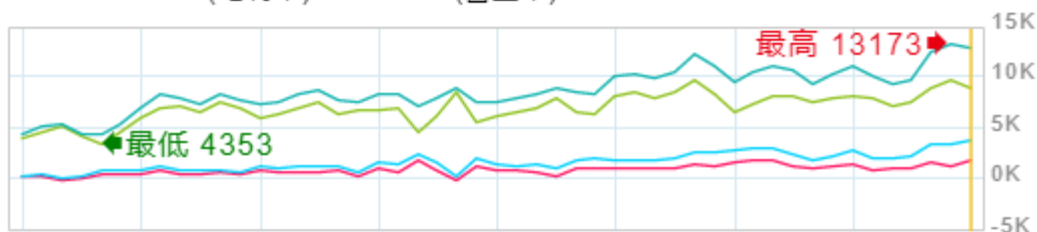
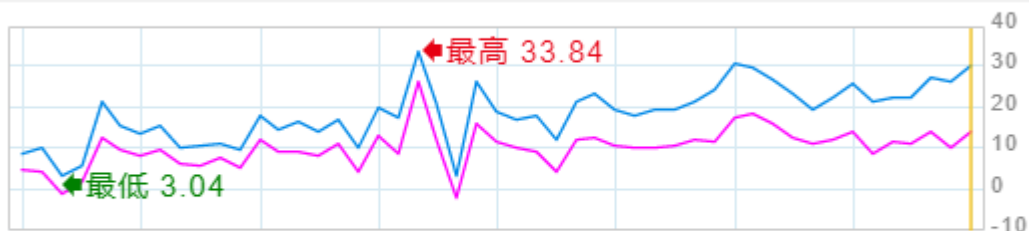
群联(8299)6月营收数据

新台币(单位千元)

	当月	本年累计
营收	3,370,555	23,721,552
去年同期	3,343,520	19,126,144
增减	27,035	4,595,408
增减百分比	0.81%	24.03%

群联(8299)获利能力分析 季报

单位：百萬



群联获利能力分析 (季报)

单位: 百万 新台币

季别	营业收入	营业成本	营业毛利	毛利率	营业利益	营益率	业外收支	税前净利	税后净利
109.1Q	12,867	8,952	3,915	30.43%	1,783	13.85%	455	2,238	1,898
108.4Q	13,173	9,693	3,480	26.42%	1,343	10.20%	96	1,439	1,251
108.3Q	12,394	8,996	3,398	27.42%	1,733	13.99%	162	1,895	1,631
108.2Q	9,783	7,607	2,176	22.24%	1,066	10.90%	-90	976	779
108.1Q	9,343	7,248	2,095	22.42%	1,068	11.43%	-27	1,041	882
107.4Q	10,123	7,977	2,146	21.20%	861	8.50%	39	900	797
107.3Q	11,037	8,193	2,844	25.77%	1,538	13.93%	-59	1,479	1,403
107.2Q	10,329	8,001	2,328	22.54%	1,270	12.30%	384	1,654	1,236
107.1Q	9,300	7,486	1,813	19.50%	1,041	11.19%	-68	973	882
106.4Q	10,643	8,173	2,470	23.20%	1,357	12.75%	3	1,359	1,289
106.3Q	11,174	8,205	2,969	26.57%	1,777	15.91%	70	1,847	1,600
106.2Q	10,492	7,364	3,128	29.81%	1,909	18.19%	130	2,039	1,591
106.1Q	9,556	6,623	2,933	30.69%	1,689	17.67%	-217	1,472	1,281
105.4Q	11,082	8,394	2,688	24.26%	1,278	11.53%	420	1,698	1,476
105.3Q	12,337	9,708	2,629	21.31%	1,497	12.14%	47	1,544	1,501
105.2Q	10,457	8,435	2,022	19.34%	1,086	10.39%	131	1,217	961
105.1Q	9,906	7,983	1,924	19.42%	981	9.91%	36	1,018	930
104.4Q	10,355	8,492	1,863	17.99%	1,056	10.20%	66	1,121	1,036

注: 109.Q1 即 2020 年 Q1 数据

群联基本数据

更新日期: 2020 年 6 月 10 日, 市值单位: 百万新台币

年度	109	108	107	106	105	104	103	102
最高总市值	70,552	68,188	63,458	85,530	56,054	60,100	44,036	46,292
最低总市值	38,725	44,243	37,444	48,382	42,238	39,320	33,388	31,222
最高本益比	17.25	16.67	10.73	18.06	14.35	18.13	13.88	17.08
最低本益比	8.52	9.20	7.48	9.61	10.27	11.52	10.98	10.35
股票股利	N/A	N/A	0.00	0.00	0.00	0.00	0.00	0.00
现金股利	N/A	N/A	13.00	17.00	14.00	12.00	11.20	10.22

以上资料仅供参考, 数据来源: 华南永昌综合证券

注: 109 即 2020 数据